



ТЕРРИТОРИАЛЬНЫЙ ОРГАН ФЕДЕРАЛЬНОЙ СЛУЖБЫ
ГОСУДАРСТВЕННОЙ СТАТИСТИКИ
ПО НОВОСИБИРСКОЙ ОБЛАСТИ

Оперативные итоги миграционного движения населения Новосибирской области



за январь – март 2023 года



ТЕРРИТОРИАЛЬНЫЙ ОРГАН ФЕДЕРАЛЬНОЙ
СЛУЖБЫ ГОСУДАРСТВЕННОЙ СТАТИСТИКИ
ПО НОВОСИБИРСКОЙ ОБЛАСТИ

Оперативные итоги миграции населения

Новосибирской области

за январь – март 2023 года

01 ОБЩИЕ ИТОГИ

02 МИГРАЦИОННЫЙ ОБМЕН

* Ежемесячные данные оперативной статистики

* 2023 год с учетом новых территорий





МИГРАЦИОННОЕ ДВИЖЕНИЕ НАСЕЛЕНИЯ

ЗА ЯНВАРЬ – МАРТ 2023 ГОДА, ЧЕЛОВЕК



Прибыло

15,6


▼ 92,5% к январю – марту 2022 года



Миграционный
прирост/убыль

+2,2

▼ 85,7% к январю – марту 2022 года



Выбыло

13,4

▼ 93,7% к январю – марту 2022 года



Сменили место жительства внутри области

6,3

за январь – март 2023 года

6,5

за январь – март 2022 года





ОБЩИЕ ИТОГИ МИГРАЦИИ

ЧЕЛОВЕК

ЗА ЯНВАРЬ – МАРТ 2023 ГОДА

ТЫС. ЧЕЛОВЕК

+2,2

Миграционный прирост/убыль населения

ИЗМЕНЕНИЕ, %

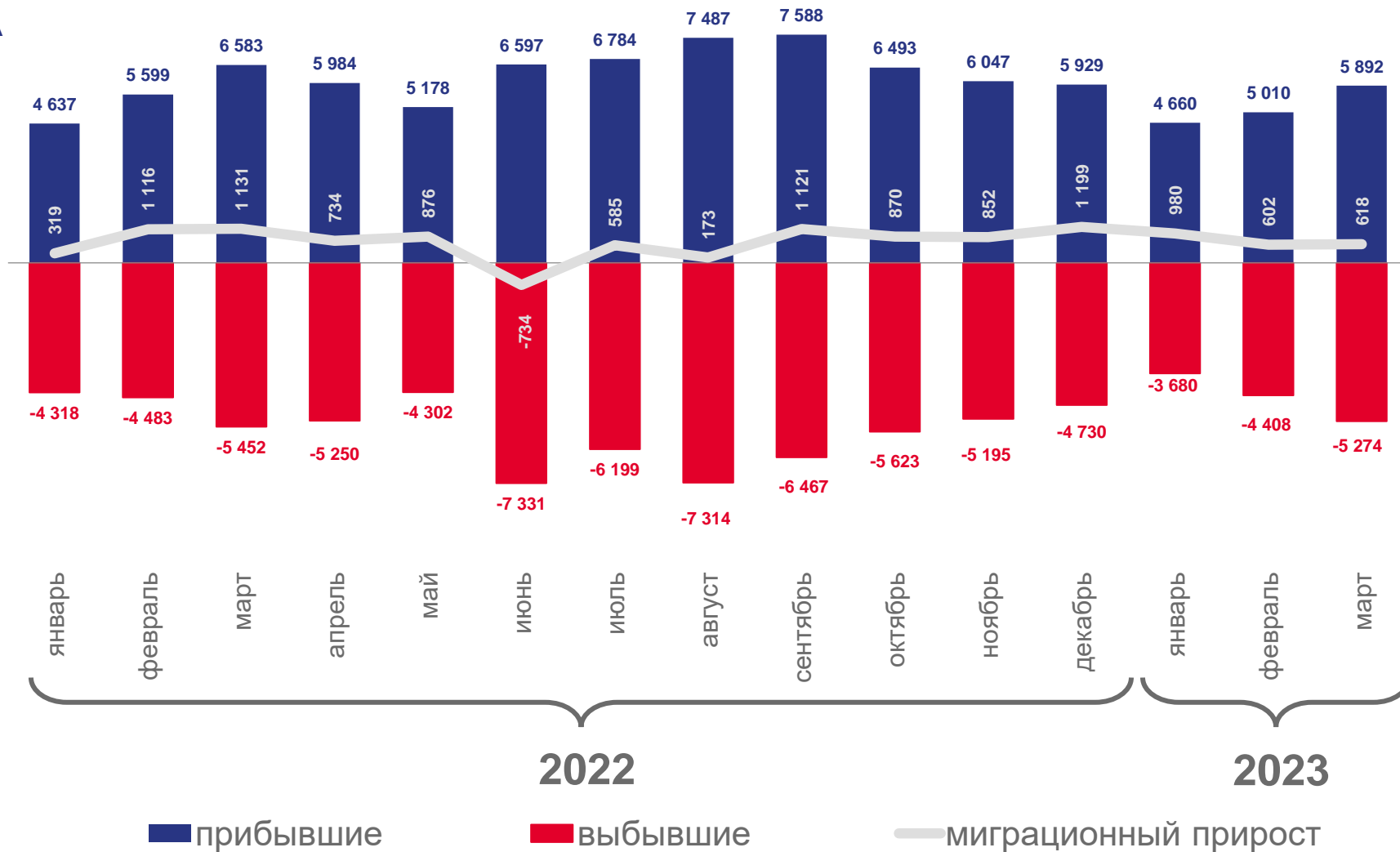
к январю – марту 2022 года

-7,5%

числа прибывших

-6,3%

числа выбывших





ЧИСЛО ПРИБЫВШИХ

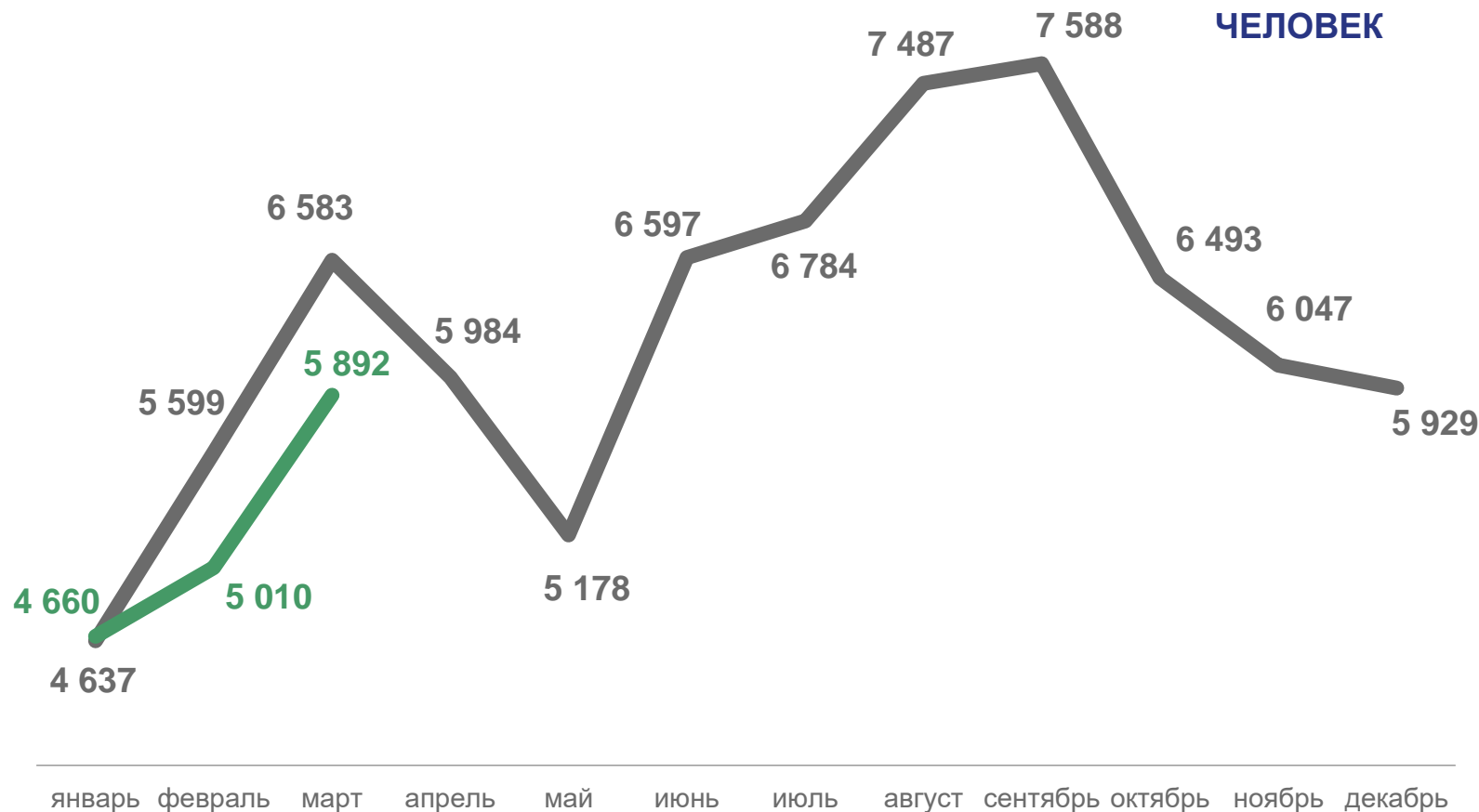
ЗА ЯНВАРЬ – МАРТ 2023 ГОДА

тыс. человек
15,6
Число прибывших

в расчете на 10000 человек населения
225,9‰
Коэффициент прибытия

-7,4%


Изменение коэффициента к январю – марту 2022 года



2023

2022





ЧИСЛО ВЫБЫВШИХ

ЗА ЯНВАРЬ – МАРТ 2023 ГОДА

тыс. человек

13,4

Число выбывших

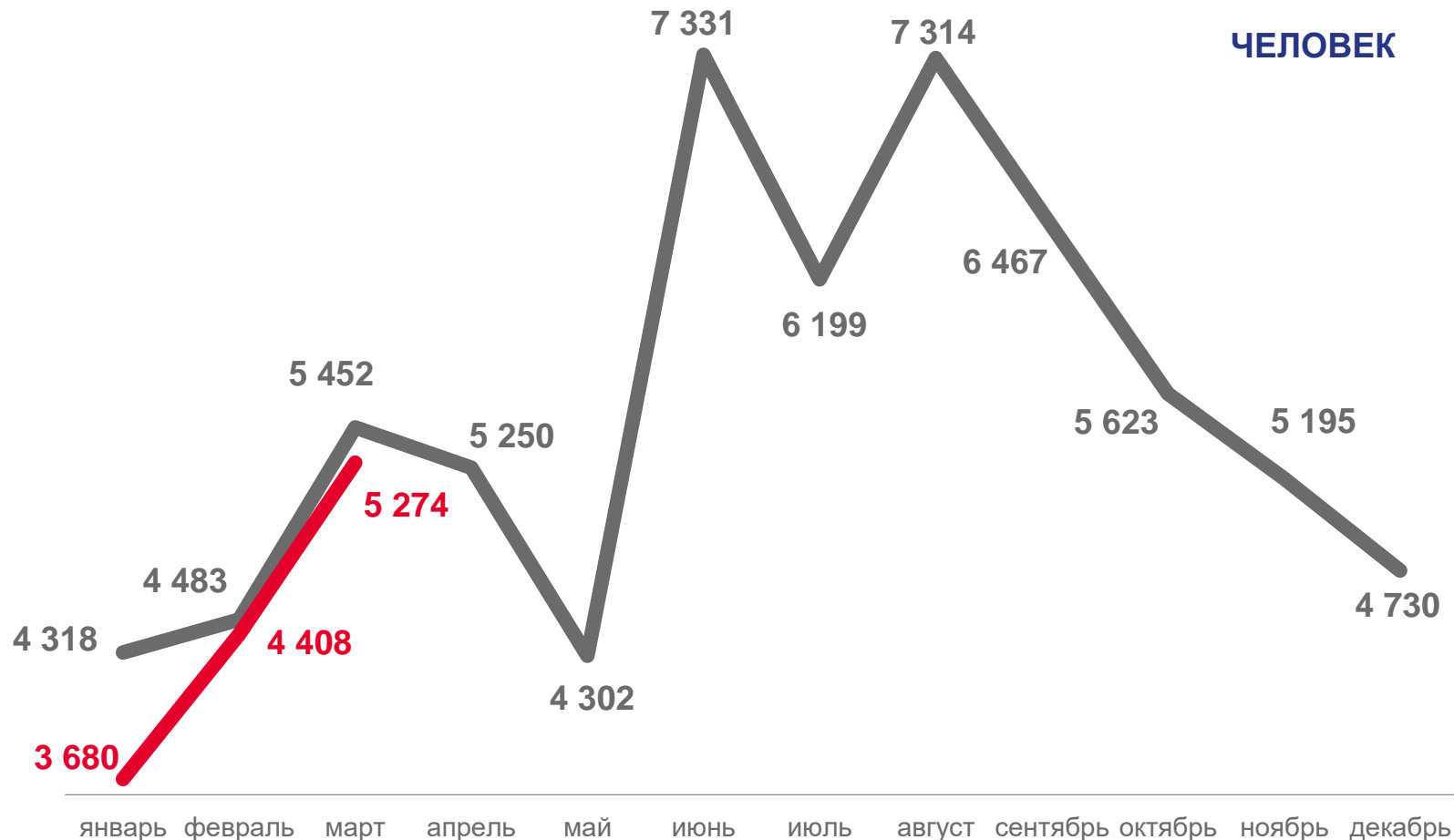
в расчете на 10000 человек населения

194,0‰

Коэффициент выбытия

-6,1%

Изменение коэффициента к январю – марту 2022 года



ЧЕЛОВЕК

2023

2022





МИГРАЦИОННЫЙ ПРИРОСТ/УБЫЛЬ

ЧЕЛОВЕК

ЗА ЯНВАРЬ – МАРТ 2023 ГОДА

тыс. человек
2,2

Миграционный прирост/убыль

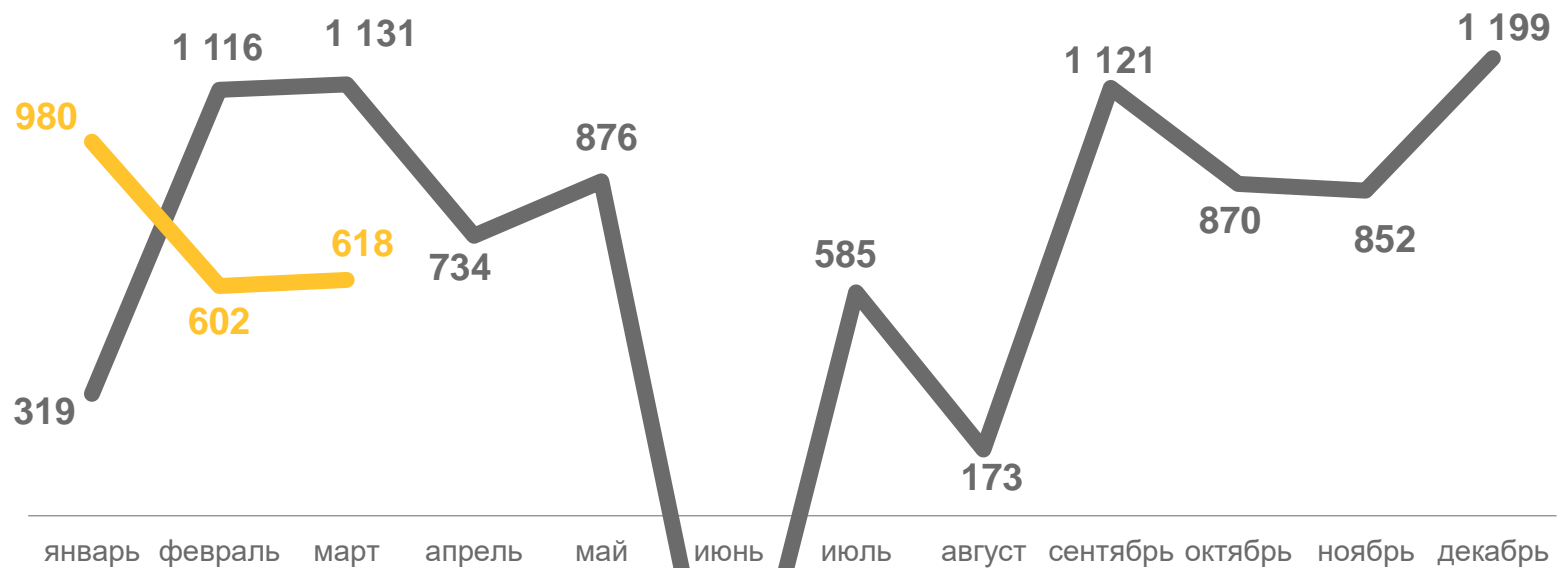
в расчете на 10000 человек населения

31,9‰

Коэффициент миграционного прироста/убыли

-14,2%

Изменение коэффициента к январю – марту 2022 года



2023

2022

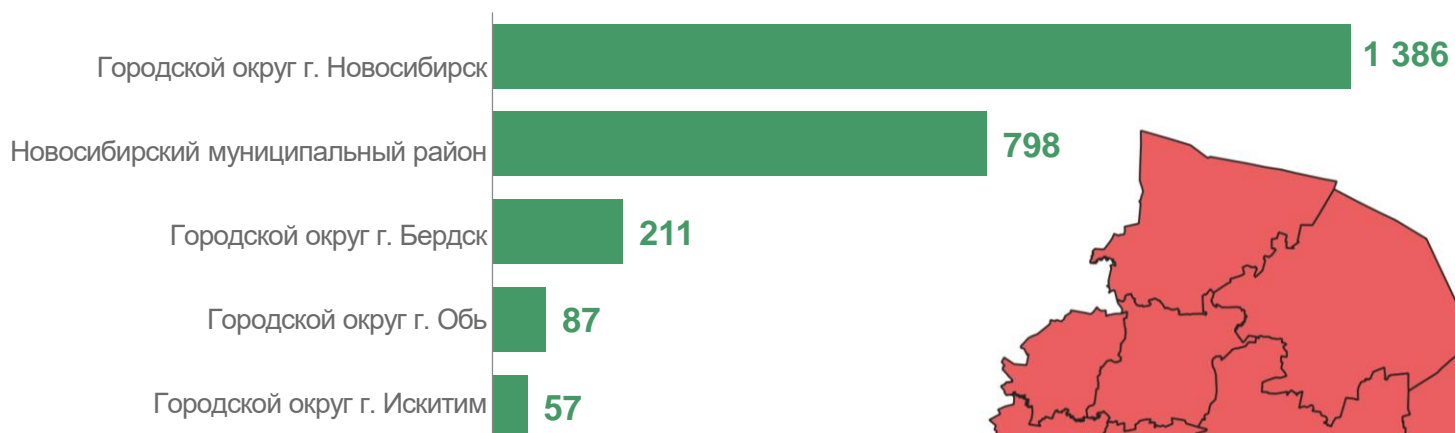




МИГРАЦИОННЫЙ ПРИРОСТ/УБЫЛЬ(-) ГОРОДСКИХ ОКРУГОВ И МУНИЦИПАЛЬНЫХ РАЙОНОВ


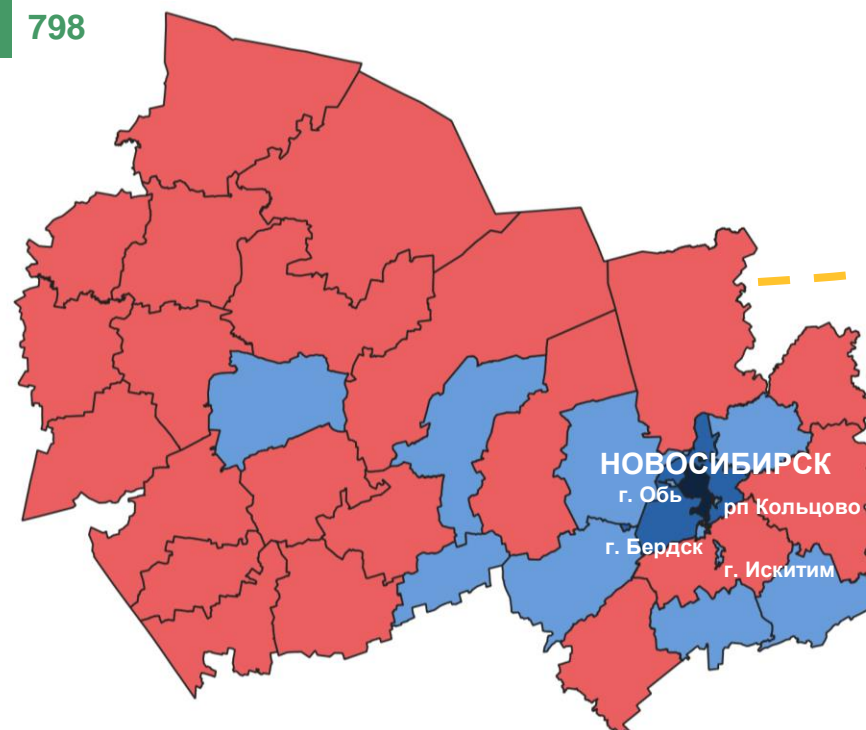
Муниципальные районы и городские округа с наибольшими и наименьшими значениями показателя

ЗА ЯНВАРЬ – МАРТ 2023 ГОДА, ЧЕЛОВЕК



НОВОСИБИРСКАЯ ОБЛАСТЬ

2 200





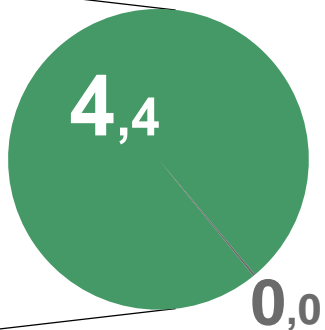
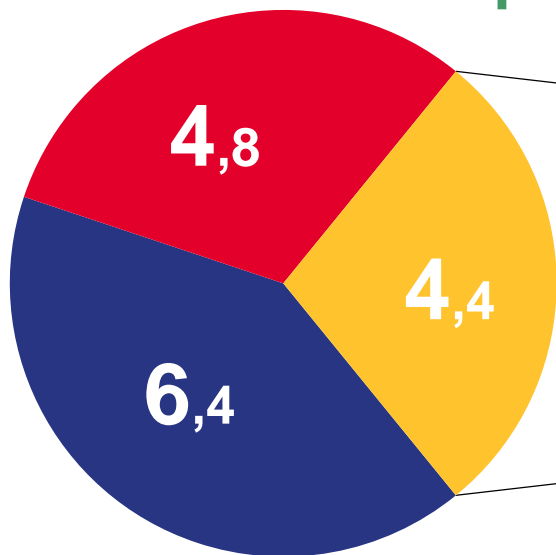
МИГРАЦИОННЫЕ ПОТОКИ ПЕРЕДВИЖЕНИЙ

ЗА ЯНВАРЬ – МАРТ 2023 ГОДА

Прибывшие



15,6 тыс. человек

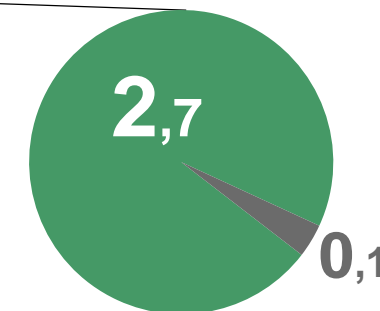
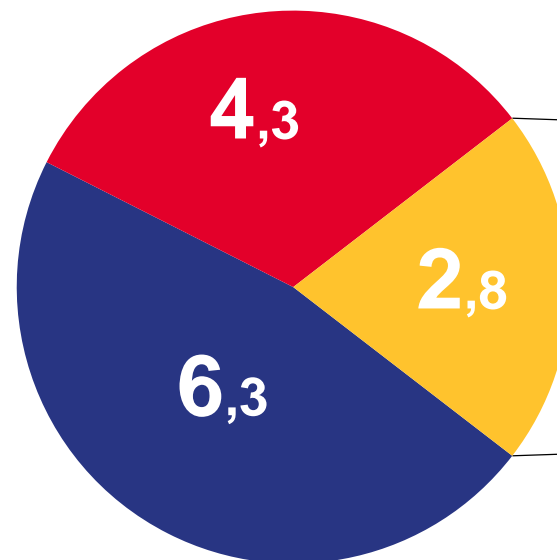


- Внутрирегиональная
- Межрегиональная
- Международная
- со странами СНГ
- с другими зарубежными странами

Выбывшие



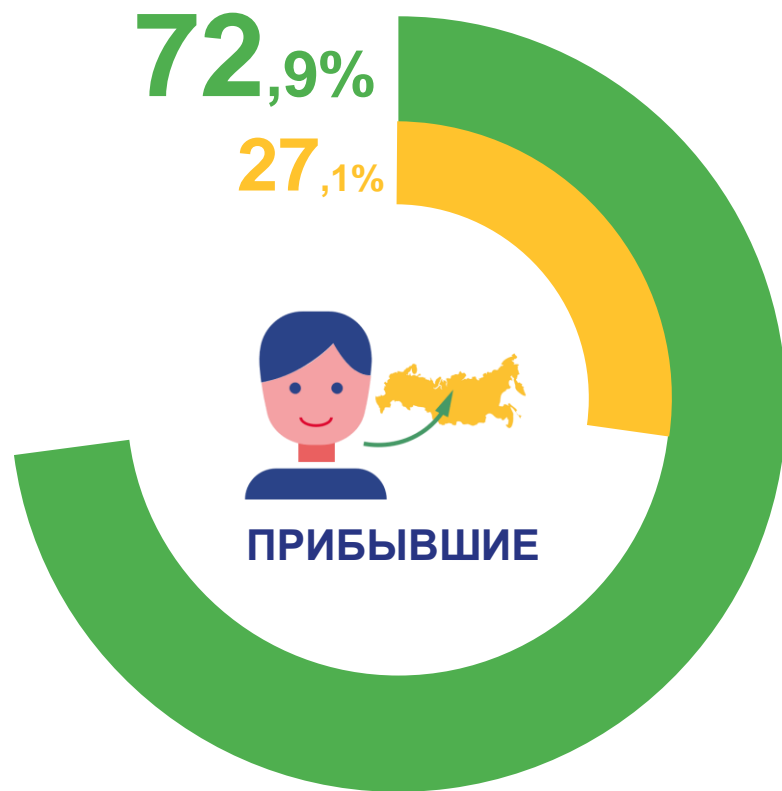
13,4 тыс. человек



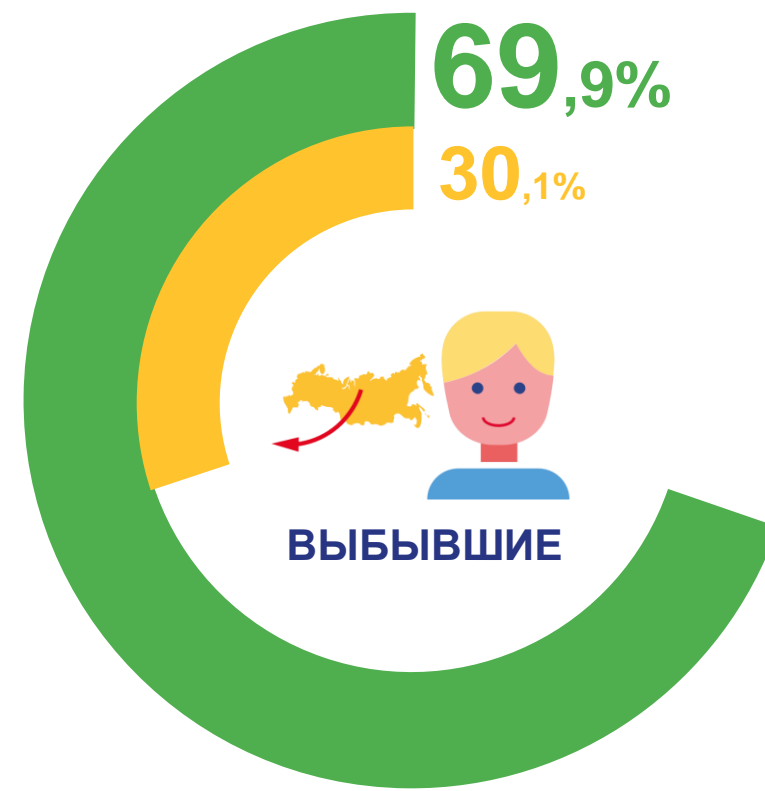


РАСПРЕДЕЛЕНИЕ МИГРАНТОВ ПО ТИПУ МЕСТНОСТИ

ЗА ЯНВАРЬ – МАРТ 2023 ГОДА



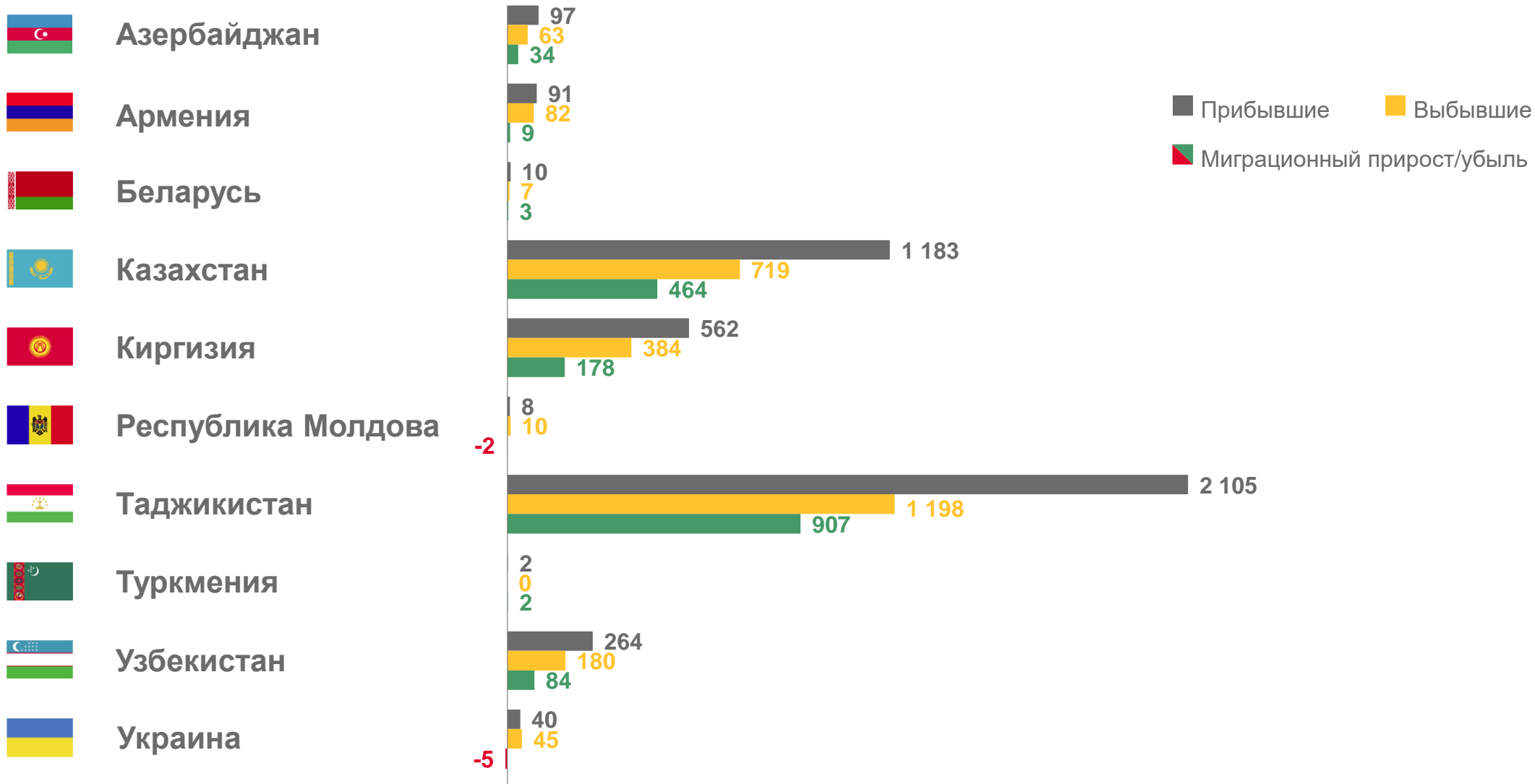
- из городской местности
- из сельской местности





МИГРАЦИОННЫЙ ОБМЕН НОВОСИБИРСКОЙ ОБЛАСТИ СО СТРАНАМИ СНГ

ЗА ЯНВАРЬ – МАРТ 2023 ГОДА, ЧЕЛОВЕК





МИГРАЦИОННЫЙ ОБМЕН НОВОСИБИРСКОЙ ОБЛАСТИ С ДРУГИМИ ЗАРУБЕЖНЫМИ СТРАНАМИ

ЗА ЯНВАРЬ – МАРТ 2023 ГОДА, ЧЕЛОВЕК

